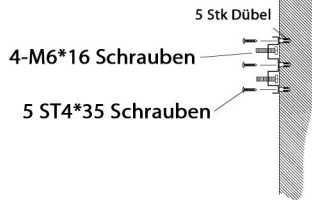
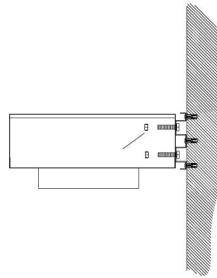


### Schritt 1

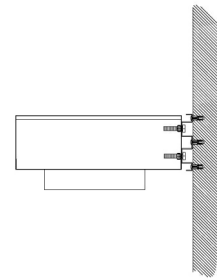
Bohren Sie 5 Löcher für die Dübel vor.  
Setzen die 4 M6er Schrauben in die Halterung ein, bevor Sie die Halterung mit den 5 Stahlschrauben an der Wand befestigen.



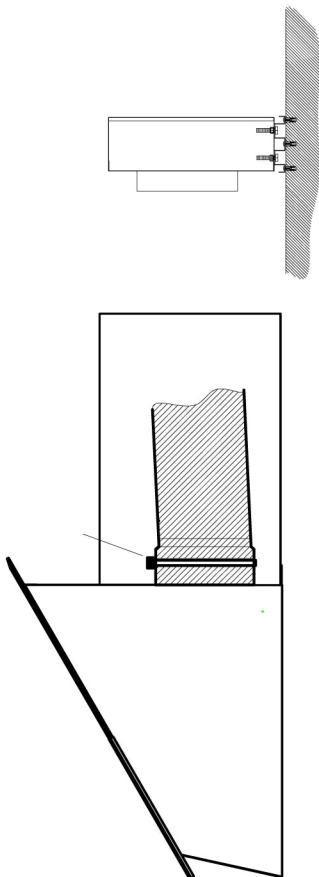
### Schritt 2



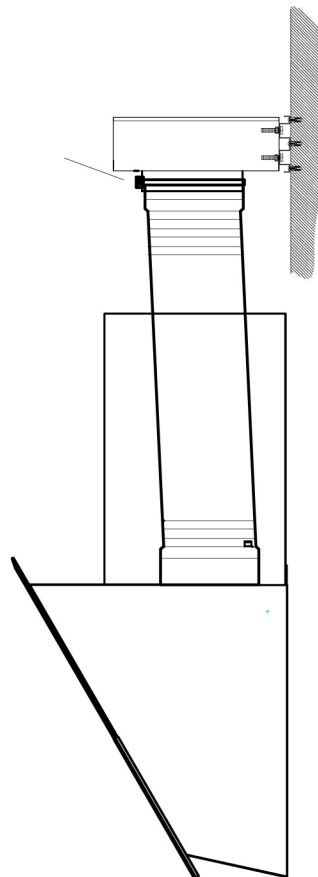
### Schritt 3



### Schritt 4



### Schritt 5



### Schritt 6

